


# Fribergs Verkstäder AB

## Handbok för

## Kokspis typ FKP



**Original Svenska**



## **Innehållsförteckning**

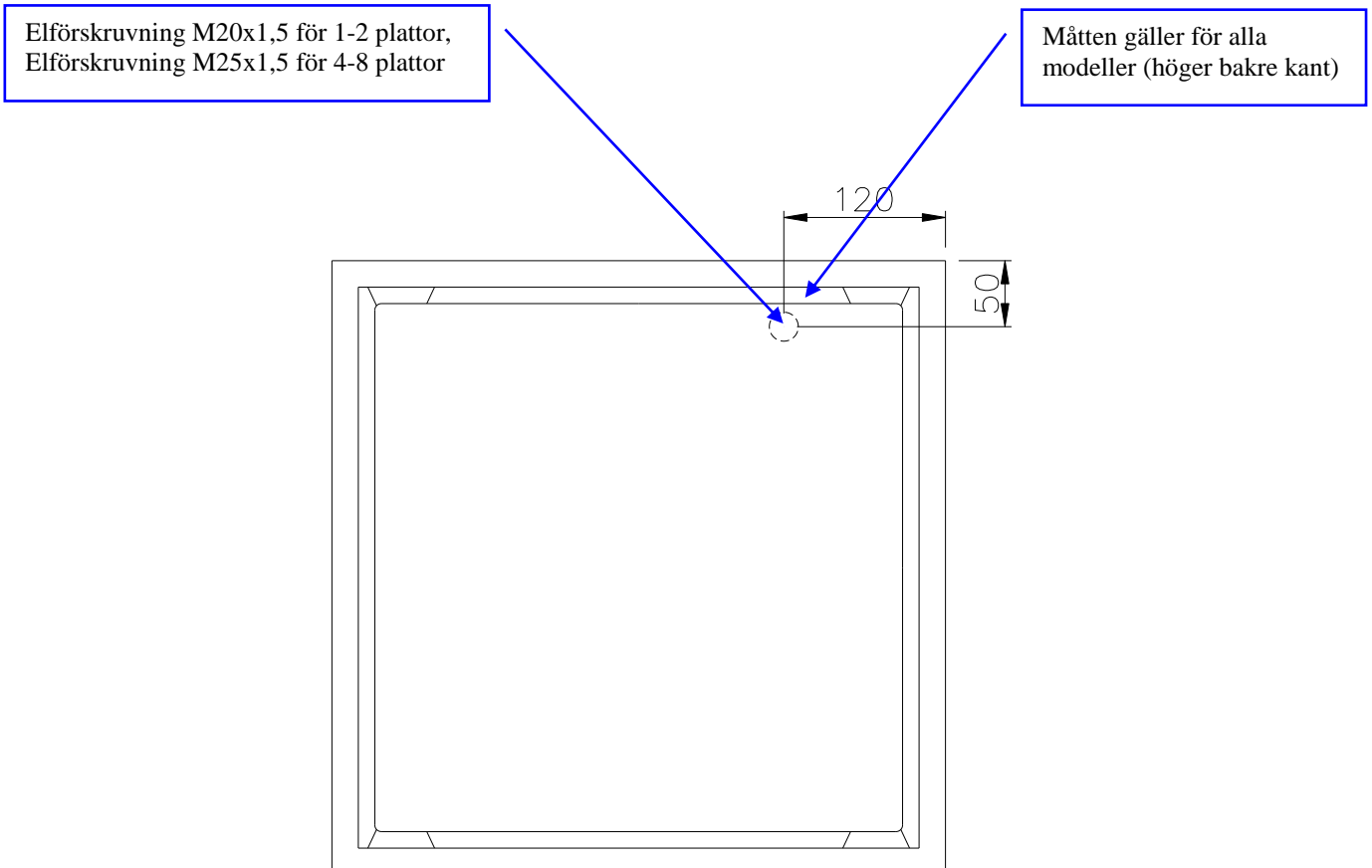
- **Monteringsanvisning** **Sidan 3**
- **Användning och funktionsbeskrivning** **Sidan 4**
- **Reservdelslista** **Sidan 5-6**
- **Service Anvisning** **Sidan 7**
- **Elschema** **Sidan 8-11**
- **Tekniska Data** **Sidan 12**
- **CE-Direktiv, ISO** **Sidan 13-14**

# Monteringsanvisning

## FKP1045, 1090, 2045, 2090, 4090, 6090

Tag bort emballaget, ställ därefter spisen på plats, tag sedan ett vattenpass och lägg på plattorna, justering görs genom att vrida fötterna, medsols för höjning, motsols för sänkning.

**Den elektriska inkopplingen skall utföras av en behörig elektriker.**



## Allmän beskrivning

Restaurangspis för professionellt bruk, för användning i restaurang och storkök.

För tillagning och värmning av mat/livsmedel.

Spisarna är tillverkade i rostfritt stål med gjutjärnsplattor. IP 54 klassade.

Spisarna har fasta plattor och brytare med 6 olika effektsteg.

Sörj för god belysning över arbetsytan.

Håll spisen ren för bästa hygien. Skador, repor och bucklor blir lätt bakteriehård så byt skadade delar så fort som möjligt. Spisen tål inte att spolras av utan skall torkas med fuktig trasa.

Läs noga igenom dessa instruktioner före användning, för garantier se [www.fribergs.se](http://www.fribergs.se)



### **OBS!** Följande risker finns vid användning.

Spisen innehåller el-detaljer så skölj aldrig av spisen.

Reparationer skall göras av behörig elektriker.

Plattorna och ytorna runt om blir väldigt varma, brännrisk.

Felanvändning kan orsaka skador på person och utrustning.

Hög tyngdpunkt vid flyttning av spisen.

## Igångsättning av spisen

Se till att alla reglage är i avstängt läge. Rengör spisen från ev. smuts som tillkommit under frakt/montage.

Vrid på full effekt på första plattan, kontrollera att den blir varm, slå av

plattan igen och kontrollera att lampan slocknar, Repetera på samtliga plattor.

Nu är spisen klar för att användas.

## Användning/Skötsel av spisen

För snabb uppvärmning vrid till läge 6 för full effekt, när önskad värme är uppnådd sänks effekten sedan till önskad effekt.

För bästa hygien bör spisen hållas ren och torkas av dagligen.

Använd fuktig trasa och lämpliga rengöringsmedel för kök/rostfritt.

Fasta inbrända rester skrapas bort från plattorna, när temperaturen sjunkit torkas de rent med fuktig trasa. Torka sedan torrt.

## Reservdelslista




44460121 EGO Hotplate 3800W/400V


524051 EGO Knob vred

7150212 Lamphållare utan lins 25,3 mm  
7150548 Lins röd  
242003 Signallampa E14 380V K.

40402010 Gänginsats 40x40 M10  
2275 Plastfot M22x75 sv.



27215520 EGO Switch brytare



031105-03 Förskruvning 22,5 (1-2 plattor)  
031106-06 Förskruvning 28 (4-6 plattor)



**Fribergs Verkstäder AB**  
Håkantorps, 534 96 VARA

Telefon +46512-300040  
Telefax +46512-60100

[info@fribergs.se](mailto:info@fribergs.se)

**[www.fribergs.se](http://www.fribergs.se)**